

Εργαστήριο δεξιοτήτων

Ο σεισμός

Δύο λόγια για την δομή του μαθήματος...

- Στα πλαίσια του μαθήματος «**Εργαστήρια Δεξιοτήτων**» με θέμα: «Φυσικές καταστροφές», μιλήσαμε για τα φυσικά φαινόμενα και αναφερθήκαμε ειδικά στον **σεισμό**.
- Θεματικές ενότητες:

 1. Γιατί γίνεται ο σεισμός; (Βίντεο: α) Εκπαιδευτική τηλεόραση, η γέννηση της γης, β)Σεισμοί, γ)Σεισμός, φιλαράκο μη σε πιάνει πανικός, δ) Ο άνθρωπος στον σεισμό: Οδηγίες για τα παιδιά).
 2. Το εσωτερικό της γης (δραστηριότητα με πλαστελίνη).
 3. Πριν και μετά τον σεισμό.
 4. Βιβλίο για τον σεισμό και τηλέφωνα έκτακτης ανάγκης.
 5. Βήματα προστασίας: α)Ποσό προετοιμασμένος είμαι σε περίπτωση σεισμού; β) Βαλιτσάκι προστασίας και γ) Άσκηση προστασίας.
 6. Δραστηριότητες: ζωγραφική, παιχνίδια επιτραπέζια, σειροθέτηση εικόνων.
- Υπεύθυνοι διδασκαλίας:
 - Αγγελική Θωμά,
 - Δέσποινα Μαντζαριδου, Β1
 - Θανάσης Κολάτος, Β2

Γιατί γίνονται σεισμοί;

Οι σεισμοί γίνονται όταν οι πλακάτες τριβούνται μεταξύ τους.

Το κέντρο του κέντρου της ΓΗΣ, είναι η περιοχή που γίνεται σεισμός και είναι η περιοχή του κέντρου.

Από την άσκηση είναι να καταλάβουμε ότι οι σεισμοί γίνονται από την τριβή των πλακών.

Χρησιμοποιώ το βιβλίο!

Σεισμοί γίνονται στο κέντρο της ΓΗΣ.

Η ΓΗΣ έχει τρεις μέρη: το κέντρο, το κέλυφος και τον μανθάλω.

Σεισμοί γίνονται στο κέντρο της ΓΗΣ.

Η ΓΗΣ έχει τρεις μέρη: το κέντρο, το κέλυφος και τον μανθάλω.

Σεισμοί γίνονται στο κέντρο της ΓΗΣ.

Η ΓΗΣ έχει τρεις μέρη: το κέντρο, το κέλυφος και τον μανθάλω.

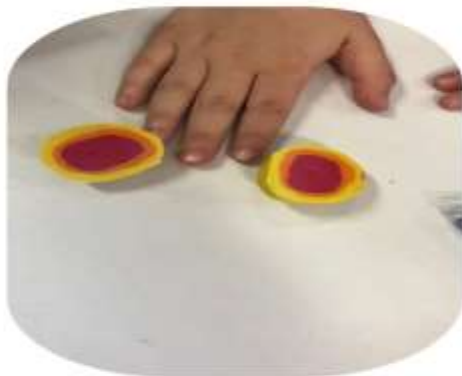
Σεισμοί γίνονται στο κέντρο της ΓΗΣ.

Η ΓΗΣ έχει τρεις μέρη: το κέντρο, το κέλυφος και τον μανθάλω.

Σεισμοί γίνονται στο κέντρο της ΓΗΣ.

Η ΓΗΣ έχει τρεις μέρη: το κέντρο, το κέλυφος και τον μανθάλω.


Γιατί γίνεται ο σεισμός;



Το εσωτερικό της γης από
πλαστελίνη

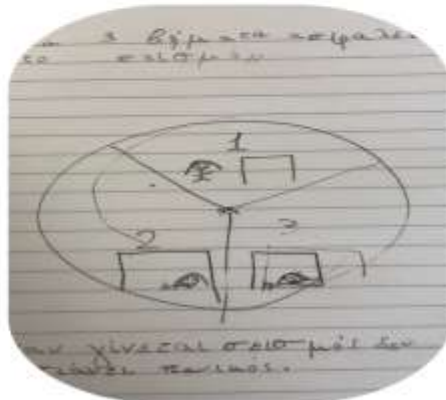
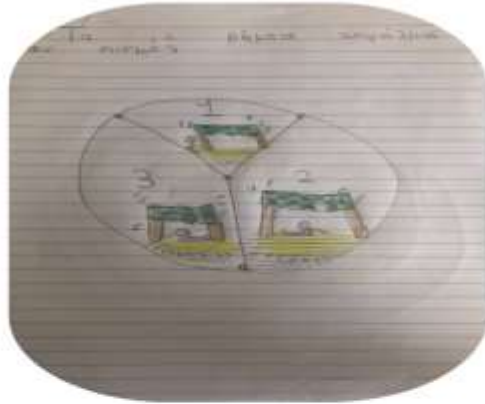


Πριν και μετά τον σεισμό




Το βιβλίο για τον σεισμό

Τηλέφωνα sos



**Βήματα ασφαλείας
για τον σεισμό**



Το βαλιτσάκι διάσωσης

Ζωγραφιές για τον σεισμό



Ζωγραφιές για τον σεισμό

